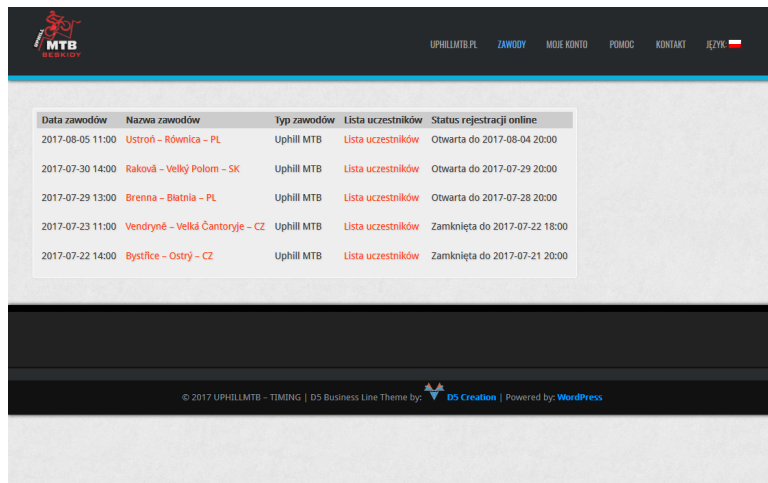


Jak odzyskać dostęp do konta rejestracji na zawody na stronie rejestracja.uphillmtb.pl gdy nie pamiętamy hasła:

1. Wejść na stronę rejestracja.uphillmtb.pl

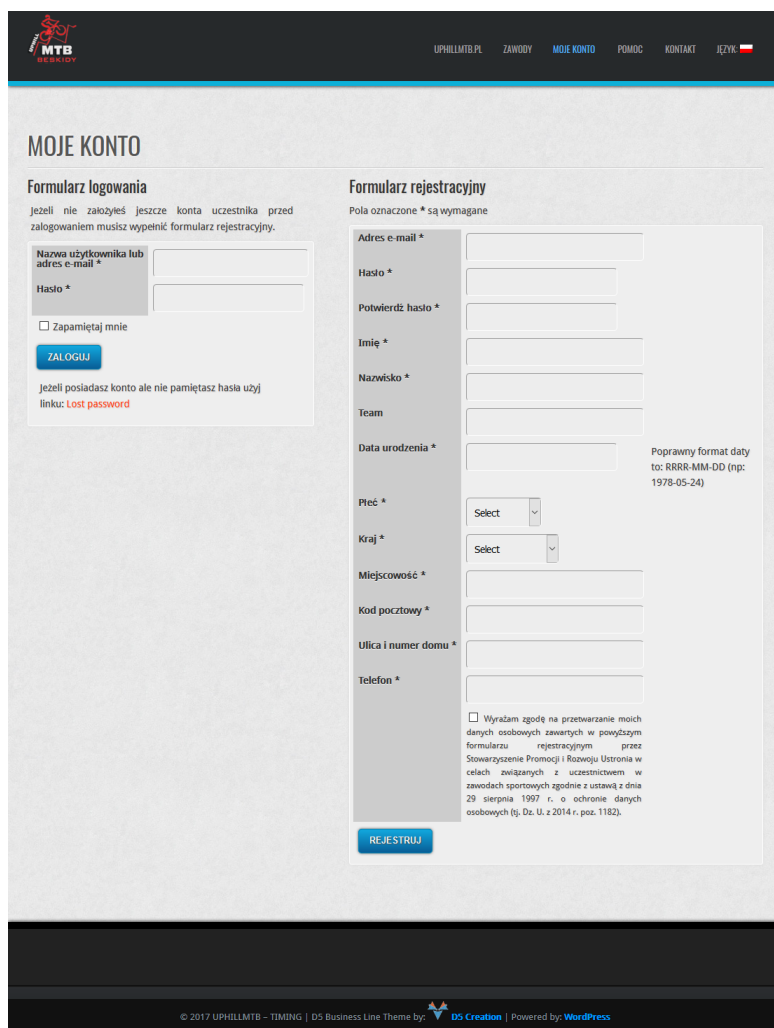


The screenshot shows the homepage of uphillmtb.pl. At the top, there is a navigation menu with links for UPHILLMTB.PL, ZAWODY, MOJE KONTO, POMOC, KONTAKT, and JĘZYK. Below the menu is a table listing various races with columns for Date, Name, Type, Participant List, and Registration Status.

Data zawodów	Nazwa zawodów	Typ zawodów	Lista uczestników	Status rejestracji online
2017-08-05 11:00	Ustron – Równica – PL	Uphill MTB	Lista uczestników	Otwarta do 2017-08-04 20:00
2017-07-30 14:00	Raková – Velký Polom – SK	Uphill MTB	Lista uczestników	Otwarta do 2017-07-29 20:00
2017-07-29 13:00	Brenna – Blatna – PL	Uphill MTB	Lista uczestników	Otwarta do 2017-07-28 20:00
2017-07-23 11:00	Vendryně – Velká Čantoryje – CZ	Uphill MTB	Lista uczestników	Zamknięta do 2017-07-22 18:00
2017-07-22 14:00	Bystřice – Ostrý – CZ	Uphill MTB	Lista uczestników	Zamknięta do 2017-07-21 20:00

At the bottom of the page, there is a footer with copyright information: © 2017 UPHILLMTB – TIMING | D5 Business Line Theme by: D5 Creation | Powered by: WordPress.

2. Przejdź na stronę [Moje Konto](#)



The screenshot shows the 'MOJE KONTO' page. It features two main sections: 'Formularz logowania' (Login Form) and 'Formularz rejestracyjny' (Registration Form).

Formularz logowania: Includes fields for 'Nazwa użytkownika lub adres e-mail' and 'Hasło', a 'Zapamiętaj mnie' checkbox, and a 'ZALOGUJ' button. A link for 'Lost password' is provided below.

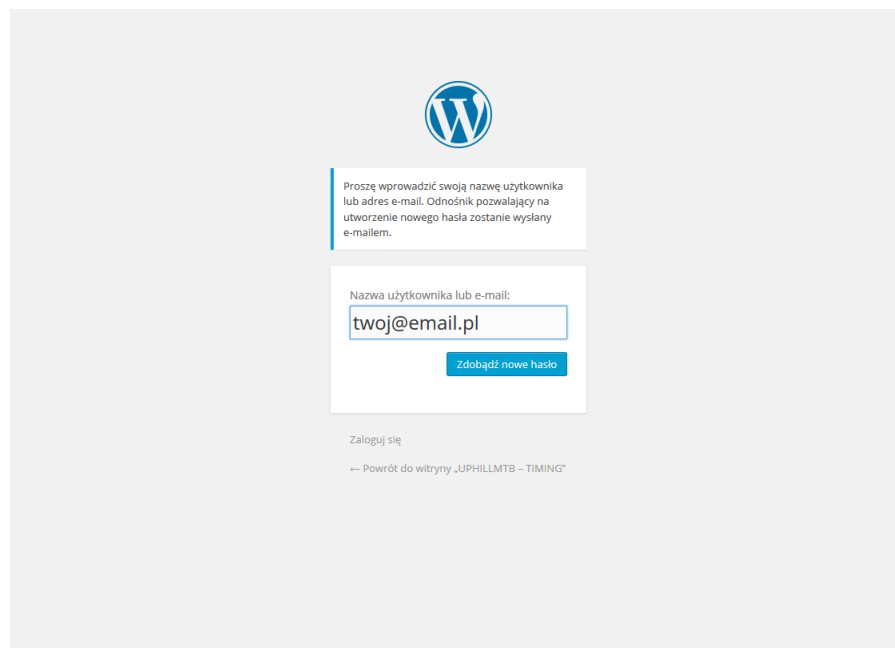
Formularz rejestracyjny: Includes fields for 'Adres e-mail', 'Hasło', 'Potwierdź hasło', 'Imię', 'Nazwisko', 'Team', 'Data urodzenia', 'Płeć', 'Kraj', 'Miejscowość', 'Kod pocztowy', 'Ulica i numer domu', and 'Telefon'. A note indicates that fields with an asterisk are required. A date format example is provided: 'Poprawny format daty to: RRRR-MM-DD (np: 1978-05-24)'. A checkbox at the bottom allows users to agree to the terms of use.

At the bottom of the page, there is a footer with copyright information: © 2017 UPHILLMTB – TIMING | D5 Business Line Theme by: D5 Creation | Powered by: WordPress.

3. Poniżej formularza logowania znajdziemy link (zaznaczony czerwonym kwadratem) do strony resetującej hasło:

Lost password', where 'Lost password' is highlighted with a red box. The right form is partially visible and titled 'Formularz rejestracyjny', with fields for 'Adres e-mail', 'Hasło *', 'Potwierdź hasło', 'Imię *', 'Nazwisko', 'Team', and 'Data urodzenia'." data-bbox="144 124 533 432"/>

4. Podajemy adres email, który posłużył do założenia konta



5. Potwierdzamy klikając przycisk: „Zdobądź nowe hasło”
6. Do kilku minut otrzymamy na pocztę wiadomość z linkiem do strony resetującej hasło. Postępujemy wg instrukcji z wiadomości.

Uwaga: zależnie od stopnia anty-spamu może się zdarzyć, że email trafi do katalogu ze spamem. Jeżeli wiadomość nie dotrze do 15min proszę sprawdzić powyższy katalog.